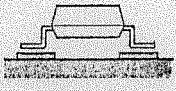
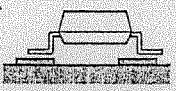
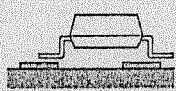


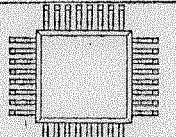
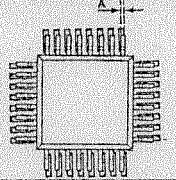
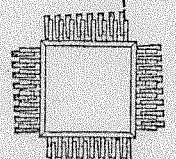
У 3.5.3 Пример установки компонентов со смещением в "X"-направлении.

Таблица 9

Требование к установке	Графическое изображение	Описание
Предпочтительно		-
Приемлемо		Носок не располагается на контактной площадке, но пятка вывода с другой стороны компонента располагается на контактной площадке.
Требуется переработка		Пятка расположена за пределами контактной площадки.

3.5.4 Пример установки компонентов с ротацией.

Таблица 10

Требование к установке	Графическое изображение	Описание
Предпочтительно		-
Приемлемо		Расстояние "А" не менее половины ширины вывода.
Требуется переработка		Расстояние "А" равно или менее половины ширины вывода.

3.6 Компоненты с "J"-образными выводами (компонеты типа PLCC)

3.6.1 Допускается небольшое смещение или поворот компонентов с "J"-образными выводами, если не менее половины ширины вывода располагается на контактной площадке и на обеих сторонах сгиба имеется мениск не менее половины толщины вывода.

3.6.2 Пример установки компонентов со смещением в "X" и "Y"-направлениях.

БЖАК.680242.001 ОТТ					Лист
Изм	Л	№ докум.	Подп.	Дата	9
13039 / Т		Лист 13.01.01			
Инв N подл		Подп и дата		Взам инв N	Инв N дубл
				Подп и дата	